

i Informasjon om eksamen



EKSAMEN

Emnekode: SFS11118

Emnenavn: Vitenskapsteori og forskningsmetode

Dato: 26.11.2019

Eksamenstid: 4 timer

Hjelpemidler: Ingen tillatte hjelpemidler

Faglærer: Sondre Lindahl

Om eksamensoppgaven:

Oppgavesettet har **5** (fem) oppgaver i alt. Alle oppgavene skal besvares. Oppgavene 1-4 teller tilsammen 50%. Oppgave 5 teller 50% alene.

Husk å besvar oppgavene i hele setninger.

Sensurfrist: 17.12.2019

Karakterene er tilgjengelige i Studentweb.










1 Oppgave 1

1.

Gi en kort forklaring av følgende begreper og uttrykk:

- Validitet
- Reliabilitet
- Målenivå
- Undersøkelseeffekt

Skriv ditt svar her...

Format | **B** | *I* | U | x_2 | x^2 | I_x |  |  |  |  |  | Ω |  |  | Σ |  | 

Words: 0

Maks poeng: 10











2 Oppgave 2

2.

Operasjonalisering er et sentralt begrep i metode. I en tenkt undersøkelse blir du bedt om å undersøke hvor patriotiske østfoldinger er.

Gjennomfør en operasjonalisering av begrepet *patriotisme*, hvor du diskuterer hvilke elementer begrepet består av, og skissér hva slags spørsmål du ville stilt i undersøkelsen.

Skriv ditt svar her...

Format | **B** | *I* | U | x_2 | x^2 | I_x |  |  |  |  |  |  |  |  |  | Σ | ABC | 

Words: 0

Maks poeng: 10










3 Oppgave 3

3.

Eksperimentelle design fremheves ofte som godt egnet til å avdekke kausalitet.

- Hvilke tre krav stiller vi ofte for å kunne uttale oss om kausalitet?
- Hvilke utfordringer vil vi ofte møte dersom vi ønsker å bruke eksperimentelt design innen samfunnsvitenskap
- Hvordan kan vi møte disse utfordringene?

Skriv ditt svar her...

Format | **B** | *I* | U | x_2 | x^2 | I_x |  |  |  |  |  |  |  |  | Σ | ABC | 

Words: 0

Maks poeng: 10

4 Oppgave 4

4.













Les følgende sammendrag fra en vitenskapelig artikkel:

«I denne artikkelen undersøker vi samlivsdynamikken til norske likekjønnede par som formaliserte samlivene sine i perioden 1993 til og med 2010. Vi presenterer først deskriptiv statistikk over alle parene, og ser om parenes kjennetegn har endret seg over tid. Dernest undersøker vi om forskjellene i skilsmisserisiko mellom kvinnepar og mannpar er blitt mindre, og anvender multivariate analyser for å se om eventuelle kjønnsforskjeller vedvarer når vi samtidig tar hensyn til en rekke andre kjennetegn ved parene, som utdanning, barn og bosted. Til sist ser vi på hvor mange og hvem som har valgt å konvertere et partnerskap til ekteskap. Analysene er basert på registerdata over alle registrerte partnerskap (1993-2008) og likekjønnede ekteskap (2009-2010). Parene følges ut 2011. I datasettet inngår også alle ulikekjønnede ekteskap inngått i samme periode» (Wiik, Seierstad, og Noack 2016).

Med utgangspunkt i sammendraget skal du besvare følgende spørsmål:

- Hva er enheter og variabler i undersøkelsen?
- Er problemstillingen formulert som en hypotese, spørsmål eller tema?
- Er hensikten med undersøkelsen beskrivelse, forklaring eller prediksjon?
- Beskriv undersøkelsen med hensyn til: tid, nivå og generalisering

Skriv ditt svar her...

Format | **B** | *I* | U | x_2 | x^2 | I_x |  |  |  |  |  |  |  |  |  |  |  | 

Words: 0

Maks poeng: 10

5 Oppgave 5

5.













Les oppgaveteksten grundig før du setter i gang med besvarelsen. Lykke til!

Skisser kort et undersøkelsesdesign du mener egner seg for å undersøke problemstillingen nedenfor. Begrunn valg av undersøkelsesdesign og datainnsamlingsmetode. Leseren skal få et inntrykk av hvem du ønsker å undersøke, hvordan du velger ut respondenter og hvordan du ønsker å undersøke dem (datainnsamlingsmetode). En drøfting av undersøkelsens reliabilitet og validitet er også naturlig å inkludere.

Problemstilling: Hvor stort marked er det for nettstudier i statsvitenskap ved Høgskolen i Østfold?

(Oppdragsgiver er Høgskolen i Østfold. Institusjonen vurderer å starte nettstudier innen bla. statsvitenskap, og har bestilt en undersøkelse for å kartlegge markedet for et slikt studium. Du som undersøker har ingen konkrete budsjettbegrensninger, men det forventes at du holder deg innenfor rimelighetens grenser.)

Skriv ditt svar her...

Format | **B** | *I* | U | x_2 | x^2 | I_x |  |  |  |  |  |  |  |  |  |  |  | 

Words: 0

Maks poeng: 10