



Die kleine Raupe Nimmersatt

Forberedelser:

Klipp ut de vedlagte sirklene. Laminer dem slik at de kan brukes flere ganger. Klipp hull med hullemaskinen. Da ser det ut som om larven har spist seg gjennom de forskjellige matvarene. Med en tom Pringles-boks og mosegummi/farget papp lager man larven. Skjær ut hull til munnen slik at barna kan mate den lille larven med de forskjellige matkortene mens historien blir lest.



Gjennomføring:






Boken om *Den lille larven aldri mett*, er en kjent og kjær bok for mange barn. I denne ressursen ser vi nærmere på denne boken med tyske språkbriller. Start gjerne med å lese boka til barna på norsk, slik at du er sikker på at alle barna kjenner historien, så kan du lese historien også på tysk.




Etter at man har lest, kan man gjerne også se den animerte versjonen av boka <https://www.youtube.com/watch?v=VvS4-92ZP6Y>



Legg tallsirklene i stigende rekkefølge. Alle sirklene med matbilder spres utover. Gå gjennom hva de ulike begrepene heter på tysk. Spør barna om de husker hva den lille larven spiste.

Les opp setningene som forteller hva larven spiste. La ett og ett barn komme fram og først peke på nummeret som passer med mengden i historien, og deretter finne riktig bilde og stikke det inn munnen til den sultne larven.









DIE KLEINE RAUPE NIMMERSATT



- Am Montag fraß sie sich durch **einen Apfel**, aber satt war sie noch immer nicht.
- Am Dienstag fraß sie sich durch **zwei Birnen**, aber satt war sie noch immer nicht.
- Am Mittwoch fraß sie sich durch **drei Pflaumen**, aber satt war sie noch immer nicht.
- Am Donnerstag fraß sie sich durch **vier Erdbeeren**, aber satt war sie noch immer nicht.
- Am Freitag fraß sie sich durch **fünf Apfelsinen**, aber satt war sie noch immer nicht.
- Am Samstag fraß sie sich durch **ein Stück Schokoladentorte, eine Eiswaffel, eine saure Gurke, eine Scheibe Käse, eine Scheibe Salami, einen Lolli, ein Stück Früchtebrot, ein Würstchen, einen Muffin und ein Stück Wassermelone**.
- Am Sonntag fraß sie sich durch **ein grünes Blatt**.

*Klipp ut og lim den på baksiden av Pringles boksen.