



## La pequeña oruga glotona

### Forberedelser:

Klipp ut de vedlagte sirklene. Laminer dem slik at de kan brukes flere ganger. Klipp hull med hullemaskinen. Da ser det ut som om larven har spist seg gjennom de forskjellige matvarene. Med en tom Pringles-boks og mosegummi/farget papp lager man larven. Skjær ut hull til munnen slik at barna kan mate den lille larven med de forskjellige matkortene mens historien blir lest.



### **Gjennomføring:**

Boken om *Den lille larven aldri mett*, er en kjent og kjær bok for mange barn. I denne ressursen ser vi nærmere på denne boken med spanske språkbriller. Start gjerne med å lese boka til barna på norsk, slik at du er sikker på at alle barna kjenner historien, så kan du lese historien også på spansk.






Her er det en lenke til en animert video. Filmen er uten tale, så den voksne kan benevne tingene larven spiser underveis på spansk.




<https://www.youtube.com/watch?v=HasH7nOKMLQ>



Legg tallsirklene i stigende rekkefølge. Alle sirklene med matbilder spres utover. Gå gjennom hva de ulike begrepene heter på spansk. Spør barna om de husker hva den lille larven spiste.

Les opp setningene som forteller hva larven spiste. La ett og ett barn komme fram og først peke på nummeret som passer med mengden i historien, og deretter finne riktig bilde og stikke det inn munnen til den sultne larven.









## LA PEQUEÑA ORUGA GLOTONA



- El lunes comió **una manzana**, pero aún seguía hambrienta .
- El martes comió **dos peras**, pero aún seguía hambrienta .
- El miércoles comió **tres ciruelas**, pero aún seguía hambrienta .
- El jueves comió **cuatro fresas**, pero aún seguía hambrienta .
- El viernes comió **cinco naranjas**, pero aún seguía hambrienta .
- El sábado comió **cuatro fresas**, pero aún seguía hambrienta .
- El sábado comió **un trozo de pastel de chocolate, un helado, un pepinillo, una loncha de queso, una rodaja de salchichón, una piruleta, una porción de tarta de frutas, una salchicha, una magdalena y un trozo de sandía.**
- El domingo comió **una hermosa hoja verde.**

\*Klipp ut og lim den på baksiden av Pringles boksen.