

---

## Ciudades hispanas

---

### III ETTER LYTTING

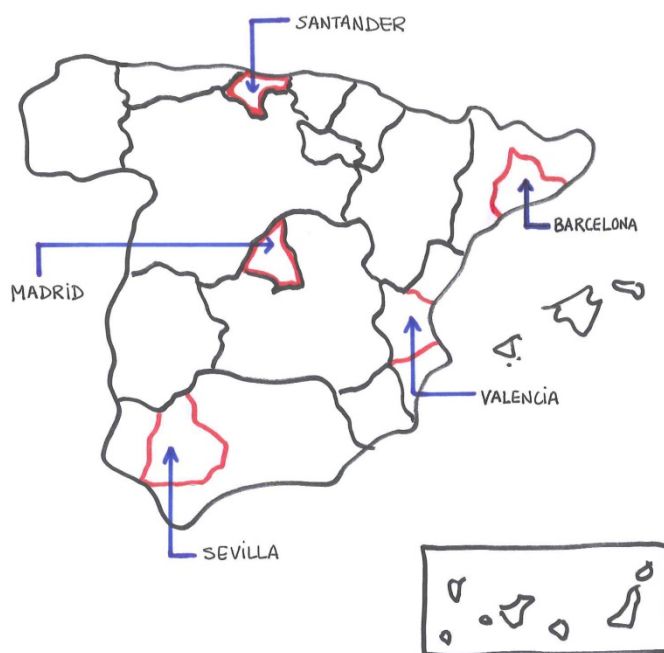
Nå skal du jobbe alene eller med en klassekamerat med samme temaet. Du kan bruke alle hjelpemidler du vil.

#### Aktivitet 1 (individuell eller parvis)

Hvor ligger disse byene? Barcelona, Madrid, Sevilla, Valencia, Santander

Bruk følgende uttrykk:

- está en el sur / en el norte / en el este / en el oeste
- está en el sureste / suroeste / en el noreste / en el noroeste
- está en el centro



Barcelona está \_\_\_\_\_

Madrid está \_\_\_\_\_

Sevilla está \_\_\_\_\_

Valencia está \_\_\_\_\_

Santander está \_\_\_\_\_

**Aktivitet 2 (individuell eller parvis)**

Tenk på en by. Det kan være byen dere bor i eller det kan være en annen norsk by.

Hvor stor er byen du/dere har valgt?

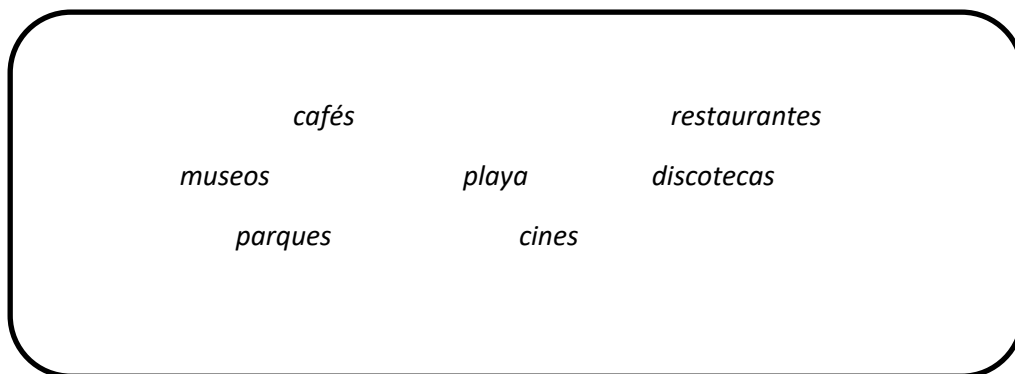
Bruk følgende strukturer:

- es una ciudad grande / mediana / pequeña (den er stor / mellomstor / liten)
- es tan grande como (den er liker stor som) ...
- es tan pequeña como (den er like liten som) ....
- es más grande que (den er større enn) ...
- es más pequeña que (den er mindre enn) ...

**Aktivitet 3 (individuell eller parvis)**

Hva finnes det i byen du/dere har valgt?

Her har du noen forslag. Finn gjerne andre eksempler selv!



Bruk enten struktur A eller struktur B.

- Struktur A

Mi ciudad tiene (byen min har) \_\_\_\_\_

- Struktur B



En mi ciudad hay (i byen min finnes det) \_\_\_\_\_

#### Aktivitet 4 (individuell eller parvis)

Snakk litt om klimaet byen din/deres har.

##### 4.1. Hva slags klimaet har den byen du/dere har valgt?

Velg gjerne mellom:

	
bueno fantástico agradable	malo horrible desagradable

Mi ciudad tiene un clima \_\_\_\_\_

##### 4.2. Finn gjennomsnittstemperatur om vinteren og om sommeren til byen du/dere har valgt.

Mi ciudad tiene una temperatura media de \_\_\_\_\_ grados en invierno y una temperatura media de \_\_\_\_\_ grados en verano.

##### 4.3. Forklar på spansk hvordan du regner ut gjennomsnittstemperatur. Bruk presens! (For spesiell interesserte elever)

#### Aktivitet 5 (individuell eller parvis)

Forklar hva man kan gjøre i byen din/deres om dagen og på kvelden.

Du kan gjerne bruke eksempler som du har hørt på lydfilen y tillegg til andre som du finner selv.

Bruk strukturen: puedes + infinitivo

Por la mañana puedes \_\_\_\_\_

Por la noche puedes \_\_\_\_\_

---

Presenta ahora tu ciudad o cualquier otra ciudad noruega.

Presenter byen din muntlig.

---

Lykke til!

*Nombre:*

*Mi ciudad se llama* \_\_\_\_\_

*Localización:*

*Es una ciudad que está* \_\_\_\_\_

*Tamaño. Es una ciudad* \_\_\_\_\_

*Cosas de interés:*

*Es una ciudad interesante porque hay / tiene* \_\_\_\_\_

*Clima*

*Mi ciudad tiene un clima* \_\_\_\_\_

*Tiene una temperatura media de* \_\_\_\_\_ *grados en invierno y una temperatura media de* \_\_\_\_\_ *grados en verano.*

*Actividades*

*Por la mañana puedes* \_\_\_\_\_

*Por la noche puedes* \_\_\_\_\_