



## La chenille qui fait des trous

### Forberedelser:

Klipp ut de vedlagte sirklene. Laminer dem slik at de kan brukes flere ganger. Klipp hull med hullemaskinen. Da ser det ut som om larven har spist seg gjennom de forskjellige matvarene. Med en tom Pringles-boks og mosegummi/farget papp lager man larven. Skjær ut hull til munnen slik at barna kan mate den lille larven med de forskjellige matkortene mens historien blir lest.



### **Gjennomføring:**






Boken om *Den lille larven aldri mett*, er en kjent og kjær bok for mange barn. I denne ressursen ser vi nærmere på denne boken med franske språkbriller. Start gjerne med å lese boka til barna på norsk, slik at du er sikker på at alle barna kjenner historien. Etter at man har lest, kan man gjerne også se den animerte versjonen av boka




[https://www.youtube.com/watch?v=gQvPQZs\\_kgE](https://www.youtube.com/watch?v=gQvPQZs_kgE)



Legg tallsirklene i stigende rekkefølge. Alle sirklene med matbilder spres utover. Gå gjennom hva de ulike begrepene heter på fransk. Spør barna om de husker hva den lille larven spiste.

Les opp setningene som forteller hva larven spiste. La ett og ett barn komme fram og først peke på nummeret som passer med mengden i historien, og deretter finne riktig bilde og stikke det inn munnen til den sultne larven.









## LA CHENILLE QUI FAIT DES TROUS



- Le lundi, elle croque dans **une pomme**. Mais elle a encore faim.
- Le mardi, elle croque dans **deux poires**. Mais elle a encore faim.
- Le mercredi, elle croque dans **trois prunes**. Mais elle a encore faim.
- Le jeudi, elle croque dans **quatre fraises**. Mais elle a encore faim.
- Le vendredi, elle croque dans **cing oranges**. Mais elle a encore faim.
- Le samedi, elle croque dans **un morceau de gateau, un cornet de glace, un cornichon, un bout de gruyere, un saucisson, une sucette, un quartier de tarte aux cerises, une saucisse, une brioche et une tranche de pastèque**.
- Le dimanche, la chenille croque dans **une belle feuille verte**.

\*Klipp ut og lim den på baksiden av Pringles boksen.