


Problemstilling

Kick-off bacheloroppgaven



Problemstilling

Vår «kontrakt» med leseren



Å nærme seg en problemstilling

- Hva er mitt fokus?
- Hva ønsker jeg å formidle?
- Hva ønsker jeg å drøfte?
- Hvis du ikke er det bevisst selv, hvordan kan du forvente at leseren er det?



Problemstilling




Problemstilling

- Ofte undervurdert.
- Hemmeligheten til å skrive godt.
- Får leserens oppmerksomhet.
- Gir retning og mening til oppgaven.



Yngst og best






Fra tema til fokus og
spørsmål:

Spredning av fokus er
sjelden en fordel.

Det forventes et tema,
et problem, en
sammenhengende «rød
tråd.»





Fra steinblokk til statue

Problemstilling

- En «kontrakt» med og et signal til leseren.
 - Gir et klart bilde av hva oppgaven handler om.
 - Hvilke(t) spørsmål du skal diskutere/drøfte.

Forstå forhold

Kom til kjernen- spør riktig spørsmål.



La oss ta et
eksempel!



Tema: Demens



Grunnelementer i en problemstilling

Spørreord	Hvordan
Verb	kan
Utvalg	sykepleiere ← Målgruppe
Tema	kartlegge smerte ← Teori
Kontekst	hos sykehjemspasienter som er rammet av alvorlig demens?

Grunnelementer i en problemstilling

Spørreord	Hvordan
Verb	kan
Utvalg	sykepleiere
Tema	kartlegge smerte
Kontekst	hos sykehjemspasienter som er rammet av alvorlig demens?

Metode

Problemstilling

- Problemformuleringen er dermed sentral for hele oppgaven:
 - Gir en rød tråd til oppgaven.
 - Hjelper deg til å velge teori(er)/velge i pensum.
 - Et styringsredskap som angir fokus og retning for teksten din.
 - Perspektivet på temaet du skriver om .

Problemstilling

- Et innsnevret tema er ikke nok.
 - Eks: Denne oppgaven utforsker sykepleierens autonomi.



Problemstilling


- Dersom du ikke har en klar problemstilling med avgrensning, er det lett at oppgaven blir:
 - Preget av oppramsing
 - Blir emneorientert
 - Alt man skriver om blir like viktig

Problemstilling

- Når du formulerer et «problem», kan det være lurt å tenke det som en helhetlig formulering.
 - Spørsmål + avgrensning.
- Et kompass som leder deg gjennom arbeidet med teksten din.
 - Gir deg en rød tråd å forholde deg til gjennom skrivingen.

Research
question

Thesis
statement



Problemstilling

Hva, hvorfor, hvordan

Kartet for oppgaven

Problemstilling

- Angir oppgavens formål.
- Er det som «driver» teksten – hele teksten kan leses som et «svar» på problemstillingen.
- Kontinuerlig «jakt» etter den beste problemformulering.

- Bruk TID – IKKE forhast deg – men IKKE vent med å begynne.

Problemstilling

- Er problemstillingen relevant?
- Stiller den spørsmål som er faglig interessante for deg og
- andre?
- Er den mulig å besvare?
- Er den realistisk?
 - Er det mulig å undersøke og gjennomføre innenfor tidsrammen (og gitt sideantall)?

Problemstilling

- Problemstillingen kan justeres underveis, også etter at teksten er ferdigskrevet.
- En god problemstilling er ingen garanti for en god oppgave, men den sannsynliggjør en mindre frustrerende arbeidsprosess.

- Et viktig vurderingskriterium:
 - Blir problemstillingen besvart?

