




Hvordan få nytte av veiledning?

Ingrid Femdal, førsteamanuensis

HiØ, 06.12.23

Starte
tidlig



Se over tidligere oppgaver
og tilbakemeldinger

Følge undervisning

Stille spørsmål

Hva er målet ditt?

Ønsket mål? Realistisk mål?


Hvor mye tid har du satt av til arbeidet?

Fortell veileder om målene dine for bacheloroppgaven



Hva vil du ha ut
av veiledningen?

Avklare
forventninger
(student og veileder)



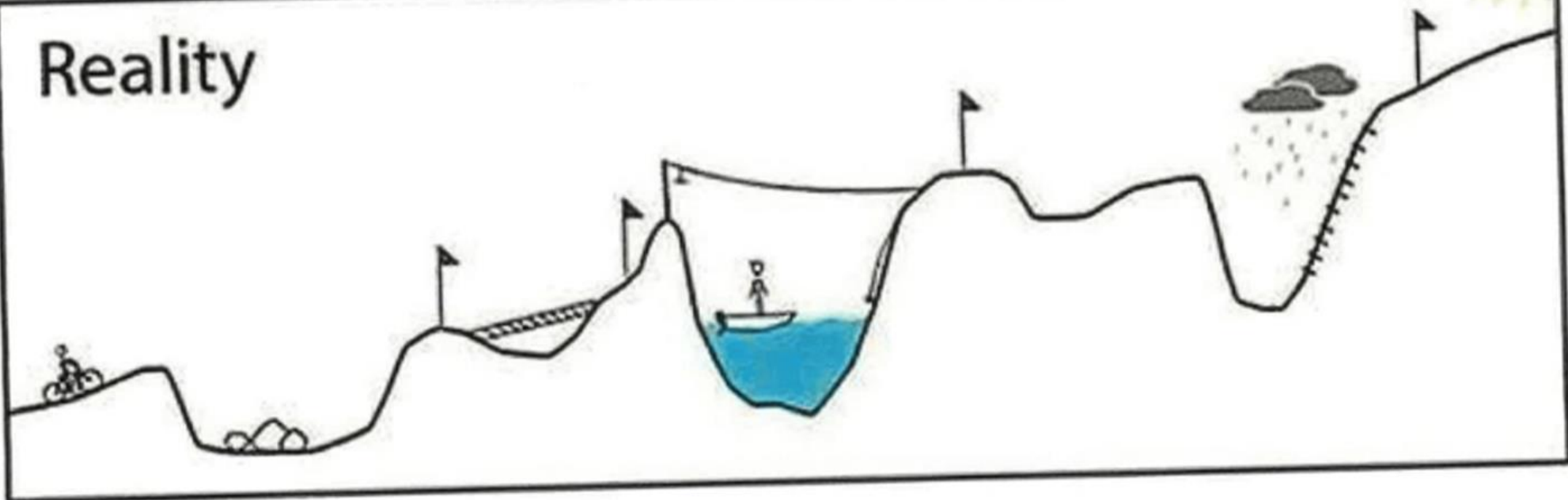
Your plan



Your plan



Reality





Lag en tidsplan

Det tar ofte lenger tid enn du tror...



Veiledningsgrunnlag



Vise fram utkast
og uferdige tekster



Ta notater under
veiledningene

Vær åpen for veileders
tilbakemeldinger.
Du velger om du vil ta dem
til etterretning.

Hvordan tenker veileder? Hvordan tenker sensor?

Følg oppgaveteksten nøye

Bruk vurderingskriteriene





Dra nytte av fagressursene
du har rundt deg

- veileder
- studieverksted
- bibliotek

Dette mener to tidligere studenter er viktig:

Den ene studenten sier:

1. Starte tidlig med oppgaven
2. Hjelpen fra biblioteket
3. God dialog med veileder, f.eks. at språket må være enkelt slik at man ikke bli fremmedgjort av et akademisk språk man ikke forstår.

(Beate Sæther, 2022)

Den andre studenten sier:

1. At veileder leser det man har levert før veiledning
2. Få konkrete tilbakemeldinger på hva som bør bearbeides mer
3. At veileder også har humor
4. Til slutt at man blir enig med veileder hva som skal være ferdig til neste veiledning, samt frist for å sende det til veileder.
5. Gir struktur og forutsigbarhet.



Dette er en mulighet til å fordype seg i noe
DU er interessert i!

Del kunnskap med medstudentene dine

Blending (pauser, sjokolade mm)

Senke skuldrene

LYKKE TIL!