



Hvordan få nytte av veiledning

7.12.22



Definisjon av veiledning

- Gjems (1996 og 2007) i Tveiten (2019) beskriver veiledning som en læreprosess som foregår mellom to eller flere personer for å skape mening, ny forståelse og mulige handlingsalternativer i profesjonelle sammenhenger.
- Veiledning innebærer at du har mulighet til å få faglig tilbakemelding underveis på fordypningsarbeidet du er i gang med.



Hva er dine forventninger til
bacheloroppgaven og veiledning?






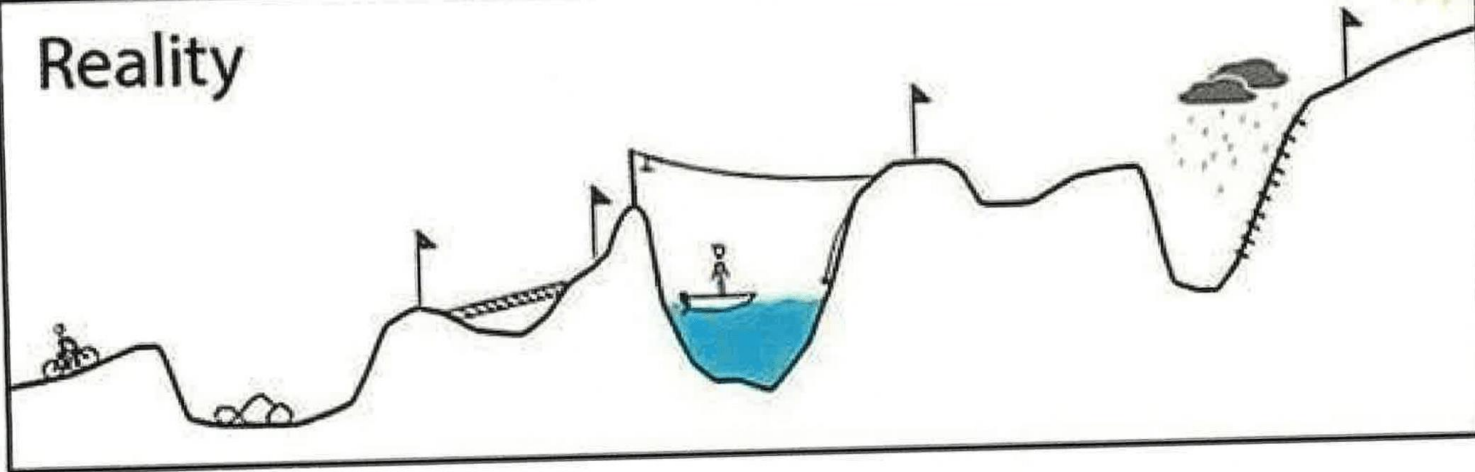
Hva er mine forventninger som veileder:

- ▶ - spent på tema – problemstillinger, metode osv.
- ▶ - motivasjonen til studenten
- ▶ - At studenten er forberedt og har gitt meg mulighet for å forberede meg så jeg kan ha mulighet for å gi en meningsfull veiledning.
- ▶ Glede over faglig engasjement når studenten får jobbe med et tema de er engasjert i 😊

Your plan



Reality







Dette mener to tidligere studenter er viktig:

1. Starte tidlig med oppgaven
2. Hjelpen fra biblioteket
3. God dialog med veileder – og her mener tidl. Student at språket må være enkelt – dvs. at man ikke bli fremmedgjort av et akademisk språk man ikke forstår.

En annen tidligere student sier:

- At veileder leser det man har levert før veiledning
- Få konkrete tilbakemeldinger på hva som bør bearbeides mer
- skrive drøftingsdelen før alt annet
- At veileder også har humor
- Til slutt at man blir enig med veileder hva som skal være ferdig til neste veiledning samt frist for å sende det til veileder. – gir struktur og forutsigbarhet.

- 
- Hvordan kan jeg nyttiggjøre meg veiledning?
 - Innspill?
 - To - veis - læreprosess
- 



Hva ønsker du å få ut av veiledning

- ▶ Det er viktig å tenke gjennom hva du ønsker å få ut av veiledningen
- ▶ Ikke tro at veileder skal fore deg med informasjon
- ▶ **Viktig med forberedelse:**
- ▶ Levere veiledningsgrunnlag i god tid – ikke kvelden/natten før veiledning
- ▶ Veiledningsgrunnlaget gir veileder mulighet for å forberede seg og med det kan gi god veiledning.
- ▶ Følge undervisning
- ▶ Still spørsmål – det er viktig – er det noe du ikke forstår SPØR
- ▶ Lag en plan
- ▶ HUSK! Du og din veileder har en relasjon. Veiledere er ulike og dere er ulike i møte med deres veileder.



Avslutningsvis

- Senk skuldrene
- Se på dette som en mulighet til å fordype deg i noe DU er interessert i
- Dra nytte av de fagressursene som du har rundt deg (veileder, studieverksted, bibliotek)
- Del kunnskap med dine medstudenter
- Ikke minst vær forberedt til veiledning og gi den samme muligheten til veileder med veiledningsgrunnlag – da er muligheten stor for at du lykkes med arbeidet ditt!

Lykke til!